

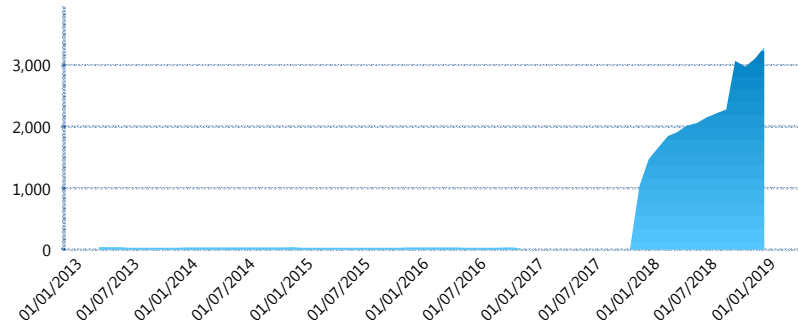
### I. INFORMACIÓN FINANCIERA

#### I) Detalles del Fondo

Detalles del Fondo	
Razón Social	XXI Banorte Previsional Siefore, S.A. de C.V.
Inicio de Operaciones	14/02/2011
Tipo de Fondo	Previsión Social
Clave Bolsa	BMRPREV
Activos Administrados *	3,290
ISIN	MX54BM170028
Comisión Anual	No Disponible
Administrador	Afore XXI Banorte, S.A. de C.V.
Director General	Mtro. Felipe Duarte Olvera
Presidente del Consejo	C. Fernando Solís Soberón

#### Activos Administrados \*

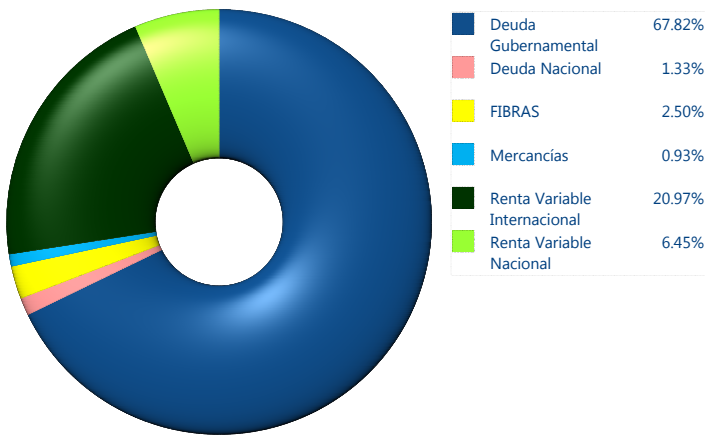
\$3,290



\*Cifras en millones de pesos

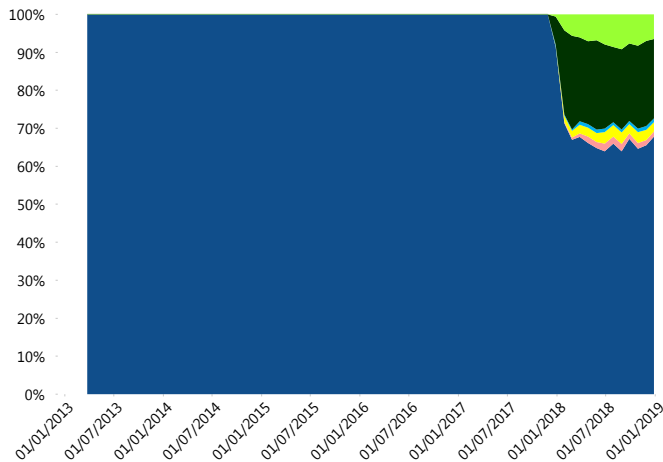
Contiene el efecto de fusiones, cortes transversales y transferencias por edad. Para mayor información consultar: <http://www.consar.gob.mx/gobmx/Aplicativo/Factsheets/EC/ECSAR.pdf>

#### II) Inversiones



Tipo de Instrumento		XXI-Banorte (...)	Sistema Adicional...
Renta Variable Nacional	Renta Variable Nacional	6.45%	4.72%
	<b>Total</b>	<b>6.45%</b>	<b>4.72%</b>
Renta Variable Internacional	Renta Variable Internacional	20.97%	14.32%
	<b>Total</b>	<b>20.97%</b>	<b>14.32%</b>
Mercancías	Mercancías	0.93%	0.59%
	<b>Total</b>	<b>0.93%</b>	<b>0.59%</b>
FIBRAS	FIBRAS	2.50%	2.13%
	<b>Total</b>	<b>2.50%</b>	<b>2.13%</b>
Estructurado	Estructurados	0.00%	0.06%
	<b>Total</b>	<b>0.00%</b>	<b>0.06%</b>
Deuda Nacional	Alimentos	0.00%	0.03%
	Automotriz	0.00%	0.07%
	Banca de Desarrollo	0.11%	1.08%
	Bancario	0.00%	0.78%
	Bebidas	0.07%	0.16%
	Cemento	0.00%	0.01%
	Centros Comerciales	0.00%	0.00%
	Consumo	0.00%	0.09%
	Empresas Productivas del Estado	0.30%	2.08%
	Estados	0.00%	0.63%
	Europeos	0.00%	0.66%
	Grupos Industriales	0.00%	0.04%
	Infraestructura	0.53%	1.37%
	Otros	0.00%	0.34%
	Papel	0.04%	0.03%
	Serv. Financieros	0.00%	0.08%
	Telecom	0.06%	0.20%
	Transporte	0.00%	0.01%
	Vivienda	0.22%	1.08%
	<b>Total</b>	<b>1.33%</b>	<b>8.74%</b>
Deuda Internacional	Deuda Internacional	0.00%	0.00%
	<b>Total</b>	<b>0.00%</b>	<b>0.00%</b>
Deuda Gubernamental	BONDESD	2.39%	3.82%
	BONOS	29.87%	26.87%
	BPA182	0.00%	0.12%
	BPAS	0.00%	0.15%
	CBIC	0.00%	0.08%
	CETES	7.62%	10.91%
	REPORTO	5.58%	3.38%
	UDIBONO	22.36%	24.06%
	UMS	0.00%	0.07%
	<b>Total</b>	<b>67.82%</b>	<b>69.45%</b>
<b>Total</b>	<b>100.00%</b>	<b>100.00%</b>	

#### Evolución de Inversiones



\*\*Considera las inversiones de todo el grupo de SIEFORES Adicionales  
Cifras al cierre de diciembre de 2018

### III) Desempeño

#### Rendimiento Bolsa

Tipo	XXI-Banorte (SPS10)	Sistema Adicionales
1 año	-1.79%	0.53%
2 años	2.05%	4.44%
3 años	3.81%	4.27%
5 años	3.19%	4.29%

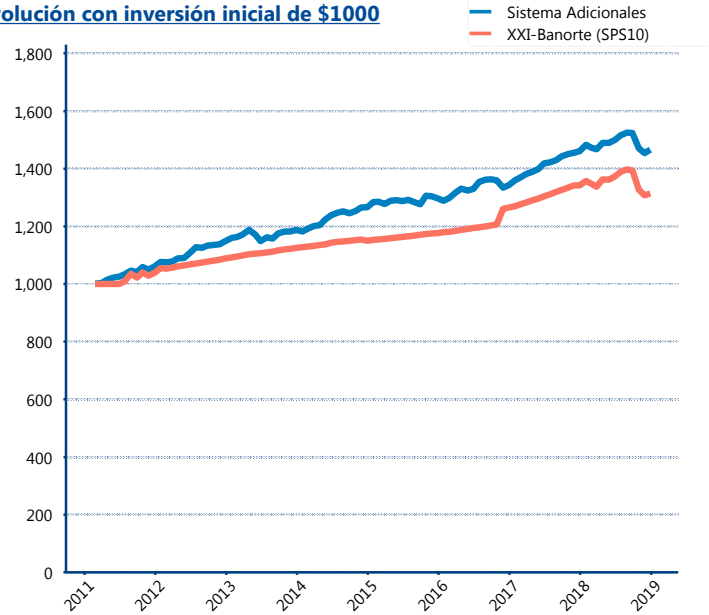
#### Indicador de Rendimiento Neto

N/A

N/A

N/A

#### Evolución con inversión inicial de \$1000



Construido con el precio de la Siefore registrado en la Bolsa Mexicana de Valores

### IV) Medidas de sensibilidad y riesgos

#### Evolución del Plazo Promedio Ponderado

